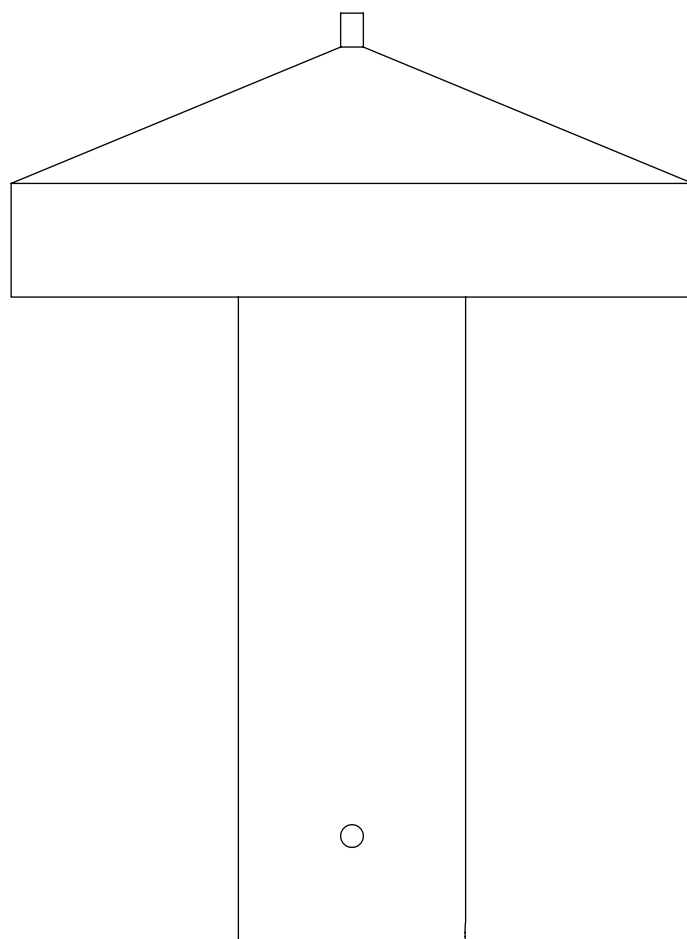


Instructions

Hatto Table Lamp LED



Introduction, Care & Maintenance

ENG

Thank you very much for purchasing Hatto Table Lamp LED - the LED table lamp that fits perfectly into the modern home. For safety reasons, you should read the instructions carefully before mounting this product.

Kindly check the content of the package before using the product. You will find a complete overview of the content of the packaging on the following pages. If you are missing something, contrary to expectations, you must contact the retailer who sold you the product. The package contains small parts that must be kept away from children.

IMPORTANT! Save this information for further reference. Must be read carefully.

the Hatto Portable LED Table Lamp: Illuminating Elegance in a Hat-shaped Design. The Hatto Portable LED Table Lamp is a masterful blend of functionality, style, and cultural inspiration. As its name suggests, "Hatto" is derived from the Japanese word for hat, drawing its inspiration from the timeless accessory that effortlessly complements any ensemble. This innovative lamp encapsulates the essence of a hat, providing both practical illumination and a touch of artistic flair to your living space.

Find this assembly instruction at our website www.oyoylivingdesign.com

DK

Mange tak, fordi du købte Hatto Bordlampe LED – LED Bordlampen der passer perfekt ind i den moderne indretning. Af sikkerhedsmæssige grunde bør du læse vejledningen grundigt, før du monterer dette produkt.

Inden produktet tages i brug, skal indholdet af emballagen kontrolleres. Du finder en komplet oversigt over emballagens indhold på den følgende side. Mangler du noget, mod forventning, skal du tage kontakt til den forhandler, der solgte dig produktet. Emballagen indeholder små dele, som skal holdes væk fra børn.

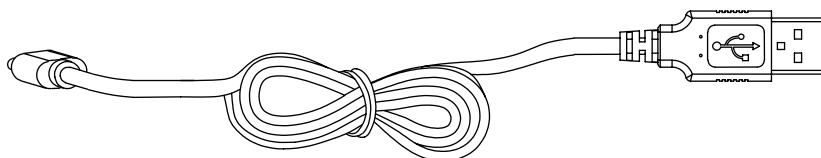
VIGTIGT! Gem denne til fremtidig brug. Skal læses omhyggeligt.

Vores bærbare LED-bordlampe Hatto: Lysende elegance. Den bærbare LED-bordlampe Hatto er en blanding af funktionalitet, minimalisme og kulturel inspiration. Som navnet antyder, stammer "Hatto" fra det japanske ord for hat og trækker sin inspiration fra dette tidløse design, der ubesværet fuldender enhver styling. Denne innovative lampe formidler essensen af en hat og giver både praktisk belysning og et strejf af kunstnerisk flair til dit hjem.

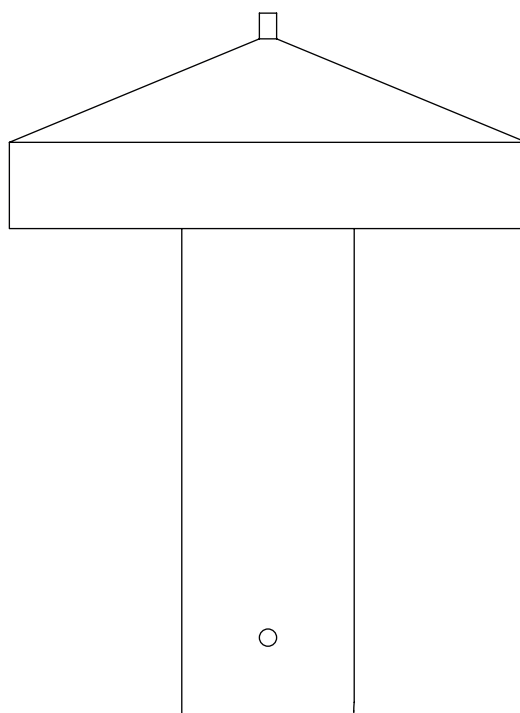
Find denne samlevvejledning på vores hjemmeside www.oyoylivingdesign.com

Parts

DK: Smid ikke emballagen ud, indtil du er sikker på, at du har alle delene.
ENG: Do not throw away the package before you are sure you have all the parts.



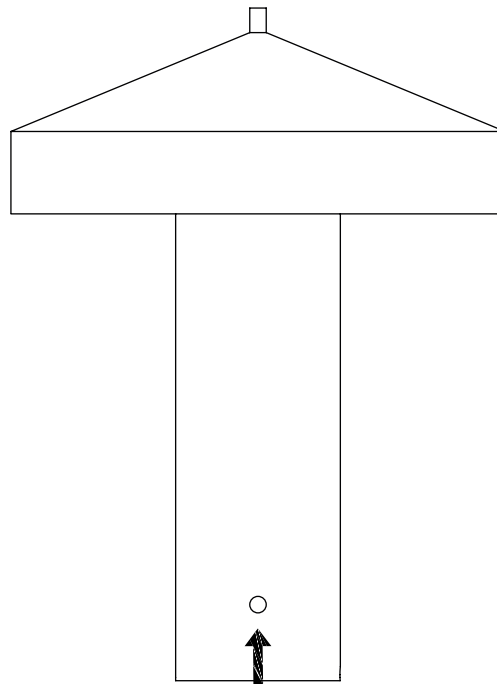
1x



1x

1

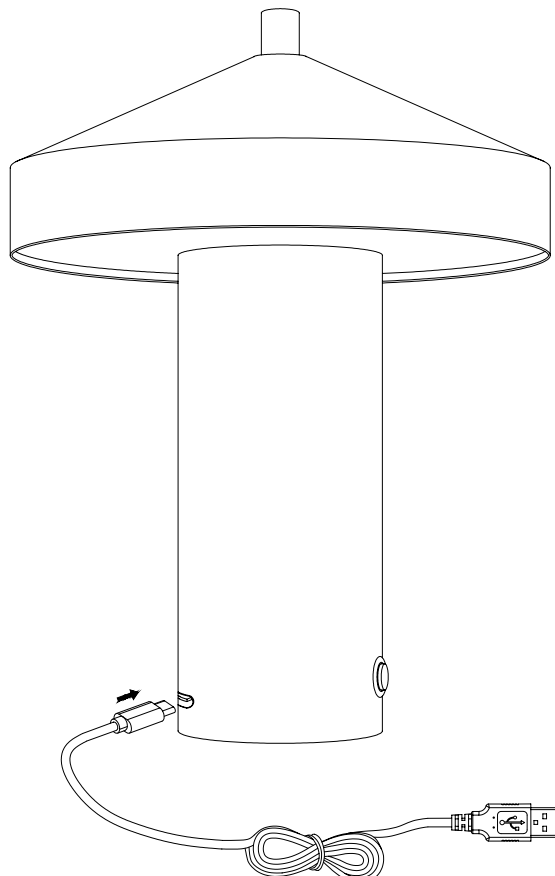
DK: Tænd/sluk-knap. Tryk her.
ENG: On/off switch. Tap here.



Tap here
Dimmable

2

DK: Tilslut opladerkablet på bagsiden af Hatto bordlampen LED.
ENG: Plug in the charger cable on backside of the Hatto Table Lamp LED



Care and Warning

Thank you for your order.

We hope that your new OYOY product will fit perfect in your home!

With the purpose of designing and developing quality furniture with a long life and a sustainable imprint, you will find OYOY Living Design's lamps. When it comes to the choice of material and the function of each design nothing is left to chance. In order to achieve a long life for your new product, it is important that you maintain your furniture according to the conditions.

Below we have listed some advice that can help ensure a long life for the product.

- Dust can be removed by a dry cloth.
- Grease stains and similar stains can be removed with a soft and dampened cloth. The cloth can be dampened in lukewarm water with a little bit of mild detergent.

WARNING



IMPORTANT! Save this information for further reference. Must be read carefully.

- Always check the lamp for faults and defects before assembling according to the included assembly instructions.
- Indoor use only. This is a portable item.
- NEVER place cord within reach of the child in a cot or playpen.
- The light source of this luminaire is not replaceable; when the light source reaches its end of life the whole luminaire shall be replaced.
- This product contains a light source in energy efficiency class E
- WARNING – Long cable. Strangulation hazard.

Safety Class III

Cable: 1.5m Type C PVC cable, black

Power: (adaptor/battery): 2600mAh 18650

Charging port: Type C

Charging indication light: Red light when charging and green light when full charged

The lamp can work when charging.

Switch : 3 step 100%-50%-20%-off,

Charging time: appr. 2 - 3 hours.

Working time: 5-6 hours

IP: 20

Congratulations and have fun with your new wall lamp from OYOY Living Design.

We wish you a wonderful day ♡

Kind regards from

TEAM OYOY

www.oyoylivingdesign.com

Pleje og Advarsel

Tak for din ordre.

Vi håber på at dit nye OYOY produkt passer perfekt ind i dit hjem!

Med et formål om at designe og udvikle kvalitetsmøbler med en lang levetid og et bæredygtigt aftryk, finder man OYOY Living Designs lamper. Her er intet overladt til tilfældighederne, når det kommer til valg af materiale og funktionerne i hvert enkelt design. For at opnå en lang levetid på dit nye produkt, er det derfor vigtigt at man vedligeholder sit møbel efter behov.

Vi har derfor opstillet nogle råd, som kan være med til at sikre en lang levetid på produktet.

- Støv kan fjernes med en tør klud.
- Fedtpletter og lignende pletter kan fjernes med en blød og opvredet klud. Kluden kan blive vredet op i lunkent vand med lidt mildt rengøringsmiddel.

ADVARSEL



VIGTIGT! Gem denne til fremtidig brug. Skal læses omhyggeligt.

- Tjek altid lampen for fejl og mangler inden det bliver samlet i henhold til vedlagte samlevejledning.
- Kun til indendørs brug. Dette er et flytbart produkt.
- Placer ALDRIG ledninger inden for rækkevidde af børn i en tremmeseng eller kravlegård.
- Pæren i denne lampe kan ikke udskiftes. Når pæren ikke længere fungerer, skal hele lampen udskiftes.
- Dette produkt indeholder en lyskilde i energieffektivitetsklasse E.
- ADVARSEL – Lang ledning. Risiko for kvælning.

Klasse III

Kabel: 1,5m type C PVC kabel, sort.

Strøm: (adapter/batteri): 2600 mAh 18650

Opladningsport: Type C

Opladningsindikator: Rødt lys ved opladning og grønt lys ved fuld opladning

Lampen kan fungere under opladning.

Kontakt: 3 indstillinger. 100%-50%-20%-sluk.

Opladningstid: ca. 2-3 timer.

Arbejdstid: 5-6 timer

IP: 20

Tillykke og god fornøjelse med din nye væglampe fra OYOY Living Design.

Vi ønsker dig en vidunderlig dag ♥

Venlige hilsner fra

TEAM OYOY

www.oyoylivingdesign.com

OYOY®
L I V I N G D E S I G N

OUR MEMORIES DESIGN HOMES

OYOY Living Design A/S

Bitsovej 1 - 7400 Herning - Denmark
+45 29 88 71 91 - oyoy@oyoy.dk - oyoylivingdesign.com

